

# CONTROLCLEF

Logiciel de gestion des clefs  
pour les établissements scolaires et collectivités

## Qui a quelle clef, en un coup d'œil.


● ARMOIRE VIRTUELLE — VUE EN DIRECT


B01	B02	B03	B04	B05
C01	C02	C03	C04	C05
D01	D02	D03	D04	D05


■ Disponible ■ Attribué ■ Retard / Alerte


### VOTRE ARMOIRE, EN VERSION NUMÉRIQUE


- ✓ **Suivi en temps réel**  
Qui détient quelle clef, depuis quand et pour quel local.
- ✓ **Alertes automatiques**  
Notification immédiate si un trousseau n'est pas rendu à temps.
- ✓ **Historique complet**  
Retracer les mouvements de chaque trousseau sur plusieurs mois.


  
**GESTION DES TROUSSEAUX**  
Créez, modifiez et supprimez des trousseaux en quelques clics. Dupliquez un modèle pour créer les doubles facilement.

  
**ATTRIBUTION RAPIDE**  
Quelques secondes suffisent. Le lecteur code-barres optionnel évite toute saisie manuelle. Le numéro carte au clavier suffit aussi.

  
**ALERTES & RETARDS**  
Une clef non rendue à la date prévue déclenche une alerte. Contactez en un clic la dernière personne en possession du trousseau.

  
**ÉVALUATION DES PERTES**  
Trousseau égaré ? Évaluez instantanément le niveau de risque lié à sa perte et les accès compromis.

  
**GESTION DES CAUTIONS**  
Suivez les cautions versées par les utilisateurs pour chaque trousseau. Simplifiez les remboursements à la restitution.

  
**IMPORT DES UTILISATEURS**  
Importez vos listes de personnels et professeurs depuis vos fichiers existants. Zéro ressaisie.

# 1. UN PROBLÈME QUOTIDIEN DANS VOTRE ÉTABLISSEMENT

Chaque jour, dans les établissements scolaires, la gestion des clefs mobilise du temps, génère du stress et expose l'établissement à des risques de sécurité réels.

## Problèmes courants

- Qui a la clé du gymnase en ce moment ?
- Un trousseau n'a pas été rendu depuis 3 jours
- Perte d'un trousseau : quelles portes sont exposées ?
- Registre papier illisible ou incomplet
- Cautions non récupérées lors des départs

## Conséquences

- Perte de temps pour le gestionnaire et l'équipe
- Risques de sécurité pour l'établissement
- Stress et conflits internes
- Impossibilité de justifier les accès en cas d'incident
- Pertes financières sur les cautions oubliées

Voici la solution simple et intuitive, le logiciel CONTROLCLEF :

## 2. CONTROLCLEF : LA SOLUTION SIMPLE ET EFFICACE

ControlClef reproduit fidèlement votre armoire physique sous forme d'une armoire virtuelle interactive. Vous visualisez en temps réel l'état de chaque trousseau : disponible, attribue ou en retard.

### Fonctionnalités principales

---



#### Gestion des trousseaux

Créez, modifiez et supprimez des trousseaux en quelques clics. Dupliquez un modèle pour créer des doubles facilement.



#### Attribution rapide

Quelques secondes suffisent. Le lecteur code-barres optionnel évite toute saisie manuelle. Le numéro carte au clavier suffit aussi.



#### Alertes et retards

Une clef non rendue a la date prévue déclenche une alerte automatique. Contactez en un clic la dernière personne en possession du trousseau.



#### Historique complet

Retracez les mouvements de chaque trousseau sur plusieurs mois. Indispensable en cas d'incident ou de contrôle.



#### Évaluation des pertes

Trousseau égaré ? Évaluez instantanément le niveau de risque lié à sa perte et les accès compromis.



#### Gestion des cautions

Suivez les cautions versées par les utilisateurs pour chaque trousseau. Simplifiez les remboursements à la restitution.



#### Import des utilisateurs

Importez vos listes de personnels et professeurs depuis vos fichiers existants. Zero ressaisie.

### 3. AVANT / APRÈS CONTROLCLEF

Situation	Sans ControlClef	Avec ControlClef
Localiser une clef	Appels multiples, recherche manuelle	Consultation en 10 secondes
Clef non rendue	Découverte par hasard	Alerte automatique immédiate
Perte de trousseau	Estimation aléatoire des risques	Évaluation instantanée des accès compromis
Historique	Inexistant ou papier	Traçabilité complète sur plusieurs mois
Cautions	Gestion manuelle et risque d'oubli	Suivi automatisé et remboursements simplifiés
Intégration équipe	Transmission orale, erreurs fréquentes	Import utilisateurs depuis fichiers existants

## 4. SIMPLE COMME 3 ETAPES

Pas de formation longue, pas de matériel coûteux. ControlClef s'adapte a votre fonctionnement existant.

1

### Configurez votre armoire

Reproduisez fidèlement votre armoire physique dans l'interface. Créez vos trousseaux, vos portes et zones d'accès en quelques minutes.

2

### Attribuez et recèperez

Scannez la carte du trousseau (ou saisissez le numéro) et sélectionnez le bénéficiaire. La transaction est enregistrée en quelques secondes.

3

### Surveillez et sécurisez

Le tableau de bord vous alerte en temps réel. Consultez l'historique, identifiez les retards et gardez le contrôle total de votre parc de clefs.

## 5. NOS FORMULES

Formule	Contenu	Pour qui
Essai gratuit 30 jours	Toutes les fonctionnalités, sans limitation	Découvrir le logiciel sans risque
Licence annuelle	Installation, formation, support inclus	Établissement complet

**Essai gratuit 30 jours sans engagement, sans carte bancaire, sans installation complexe, sans engagement.**

### Pourquoi choisir ControlClef ?

- Logiciel français, développé et supporte localement
- Aucun matériel supplémentaire requis pour démarrer
- Interface intuitive, prise en main en moins d'une heure
- Compatible avec vos fichiers de personnels existants
- Réponse sous 24h (hors week-end) par notre équipe
- Mise à jour régulières et évolution continue du logiciel

## 6. DEMANDER UN ESSAI GRATUIT

Lien : <https://www.controlwatt.fr/essai-gratuit-logiciel-controlclef.html>

### Nous contacter

04.26.30.38.93

info@controlwatt.fr

[www.controlwatt.fr](http://www.controlwatt.fr)

### Ce que comprend la version démo :

- Présentation complète du logiciel
- Configuration sur la base de votre établissement
- Réponses a toutes vos questions
- Accès immédiat a l'essai gratuit 30 jours

Disponible pour les établissements scolaires, universités, collectivités et toute structure gérant un parc de clefs.